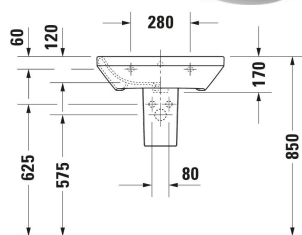
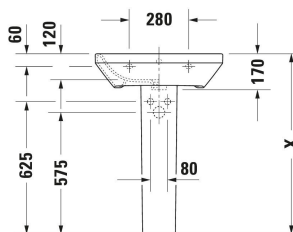
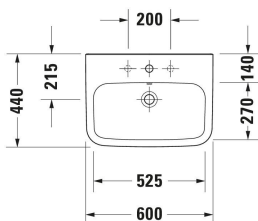


DuraStyle Waschtisch # 231960000

| < 600 mm > |



Waschtisch	Größe	Gewicht	Bestellnummer
Eckig, Hahnlochbank: Ja, Überlauf: Ja, Von unten glasiert, Rückwand glasiert: Nein, 600 mm			
Farben			
00 Weiß			
Variante			
● Weiß Hochglanz, Rechteckig, Anzahl Waschplätze: 1 Mitte, Anzahl Hahnlöcher pro Waschplatz: 1 Mitte	600x170 mm	17,000 kg	2319600000
Sanitärkeramiken mit der speziellen WonderGliss Oberflächen Ausführung bleiben sauber und gut aussehend für eine lange Zeit. Wenn Sie WonderGliss bestellen fügen Sie bitte eine "1" als elfte Ziffer zur Bestellnummer hinzu.			
Zubehör			
Push-open Ventil Geeignet für Waschtisch mit Überlauf, Ø 63,5 mm	Ø 63.5 mm	0.34 kg	005052
Passende Produkte			
Halbsäule Montageart: Wandhängend, 175 x 280 mm	175 x 280 mm		085830
Standsäule Montageart: Bodenstehend, 170 x 190 mm	170 x 190 mm		085829
Empfohlene Armaturen			
Einhebel-Waschtischmischer M Keramikmischsystem, Höhe: 175 mm, Ausladung: 113 mm, Strahlart: Normalstrahl, Strahlformer mit Kippfunktion, empfohlener Betriebsdruck: 1 - 5 bar, Geräuschkategorie: I, Griffvariante: Hebelgriff, 143 x 41 mm	143 x 41 mm		C11020001

<p>Einhebel-Waschtischmischer M Chrom, Keramikmischsystem, Höhe: 170 mm, Ausladung: 139 mm, Strahlart: Normalstrahl, Strahlformer mit Kippfunktion, Temperaturbegrenzung einstellbar, empfohlener Betriebsdruck: 1 - 5 bar, Geräuschkategorie: I, Griffvariante: Hebelgriff, 175 x 41 mm</p>	175 x 41 mm	B11020001
<p>Einhebel-Waschtischmischer M Chrom, Keramikmischsystem, Höhe: 165 mm, Ausladung: 138,5 mm, Strahlart: Normalstrahl, Strahlformer mit Kippfunktion, Temperaturbegrenzung einstellbar, empfohlener Betriebsdruck: 1 - 5 bar, Geräuschkategorie: I, Griffvariante: Hebelgriff, 175 x 41 mm</p>	175 x 41 mm	B21020001
<p>Einhebel-Waschtischmischer Keramikmischsystem, Höhe: 74 mm, Strahlart: Normalstrahl, Strahlformer mit Kippfunktion, Inkl. Sichtteile, empfohlener Betriebsdruck: 1 - 5 bar, Geräuschkategorie: I, Griffvariante: Hebelgriff, Unified Water Label (UWL) Klasse: 1, 173 x 174 mm</p>	173 x 174 mm	C11070003
<p>Einhebel-Waschtischmischer M Chrom, Keramikmischsystem, Höhe: 170 mm, Ausladung: 139 mm, Anschlussart: Flexible Anschlusschläuche, 3/8", Strahlart: Normalstrahl, Strahlformer mit Kippfunktion, Temperaturbegrenzung einstellbar, empfohlener Betriebsdruck: 1 - 5 bar, Geräuschkategorie: I, Griffvariante: Hebelgriff, 175 x 50 mm</p>	175 x 50 mm	B11020002
<p>Einhebel-Waschtischmischer Keramikmischsystem, Höhe: 74 mm, Anschlussart: Grundkörper, Strahlart: Normalstrahl, Strahlformer mit Kippfunktion, Inkl. Sichtteile, empfohlener Betriebsdruck: 1 - 5 bar, Geräuschkategorie: I, Griffvariante: Hebelgriff, Unified Water Label (UWL) Klasse: 1, 173 x 225 mm</p>	173 x 225 mm	C11070004
<p>Einhebel-Waschtischmischer M Chrom, Keramikmischsystem, Höhe: 165 mm, Ausladung: 138,5 mm, Anschlussart: Flexible Anschlusschläuche, 3/8", Strahlart: Normalstrahl, Strahlformer mit Kippfunktion, Temperaturbegrenzung einstellbar, empfohlener Betriebsdruck: 1 - 5 bar, Geräuschkategorie: I, Griffvariante: Hebelgriff, 175 x 41 mm</p>	175 x 41 mm	B21020002
<p>Einhebel-Waschtischmischer M Chrom, Keramikmischsystem, Höhe: 165 mm, Ausladung: 109 mm, Strahlart: Normalstrahl, Strahlformer mit Kippfunktion, Temperaturbegrenzung einstellbar, Durchflussmenge (3 bar): 5 l/min, empfohlener Betriebsdruck: 1 - 5 bar, Griffvariante: Hebelgriff, 50 x 154 mm</p>	50 x 154 mm	DE1020001
<p>Einhebel-Waschtischmischer M Chrom, Keramikmischsystem, Höhe: 217 mm, Ausladung: 125 mm, Anschlussart: Flexible Anschlusschläuche, 3/8", Strahlart: Normalstrahl, Strahlformer mit Kippfunktion, Temperaturbegrenzung einstellbar, empfohlener Betriebsdruck: 1 - 5 bar, Griffvariante: Hebelgriff, 48 x 160 mm</p>	48 x 160 mm	WT1020002
Ausschreibungstext		
<p>DURAVIT DuraStyle Waschtisch Design by Matteo Thun & Antonio Rodriguez, mit Überlauf aus Sanitärkeramik. Rechteckige Beckenform mit vorn abgerundeten Ecken und einer markanten, schmalen Keramikante. Hahnlochbank mit Hahnloch für Einlocharmatur. Abmessungen(BxTxH)600x440x170mm. Weiß. Best.Nr. 2319600000.</p>		

Alle Zeichnungen enthalten alle notwendigen Maße (mm), die den üblichen Toleranzen unterliegen. Exakte Maße können nur am Produkt abgenommen werden.